



PROCÉDURES SPORDLE

- Création de compte
- Ajout de membres
- Liez un profil
- Signatures documents
- Documents manquants
- **Photos (8 ans et +)**

CRÉER UN COMPTE

- ▶ Lien vidéo https://youtu.be/1OQ2_iW6QE
- ▶ 1. Accéder à <https://myaccount.spordle.com/>



The image shows a login form for Spordle. At the top left is the Spordle logo in red, followed by the word 'Compte' in grey. Below this is the instruction 'Connectez-vous à votre compte'. There is a text input field with a person icon and the label 'Courriel'. Below the input field is a red button with the text 'Connexion →'. At the bottom of the form, there is a link that says 'Vous n'avez pas de compte? S'inscrire'.


spordle Compte

Connectez-vous à votre compte

Connexion →

Vous n'avez pas de compte? [S'inscrire](#)

- ▶ 2. Pour créer un nouveau compte, vous devez d'abord entrer votre adresse courriel afin de confirmer si un compte existe avec ce courriel. Si aucun compte n'est trouvé, cliquez sur **S'inscrire** pour créer votre identifiant.



spordle Compte

Connectez-vous à votre compte

Courriel
registraire.cosmosgranby@gmail.com

Ce compte n'existe pas. [S'inscrire](#) ←

Connexion →

Vous n'avez pas de compte? [S'inscrire](#)

- ▶ 3. Entrez votre prénom, votre nom de famille et créez votre mot de passe désiré. Votre mot de passe doit contenir une lettre majuscule, une lettre minuscule, un chiffre, un symbole* et doit comporter au moins 8 caractères, puis cliquez sur **Continuer**.
- * Le symbole (caractère spécial) doit être parmi les suivants :
 - ^ \$ * . [] { } () ? " ! @ # % & / \ , > < ' : ; | _ ~ ` = + -

< Retour à la connexion

spordle Compte

Entrez un courriel pour s'inscrire

< Précédent

Courriel
registraire.cosmosgranby@gmail.com

Prénom

Nom de famille

Mot de passe ⓘ

Confirmez le mot de passe

Continuer →

- ▶ 4. Sélectionnez la langue désirée, entrez votre numéro de téléphone et votre adresse, puis cliquez sur **S'inscrire**.

< Retour à la connexion

spordle Compte

Inscription

< Précédent

Français ▾

🇨🇦 ▾ +1 _ _ _ - _ _ _ _

Adresse

Ⓞ Entrer l'adresse manuellement

S'inscrire →

Vous avez déjà un compte? [Se connecter](#)

- ▶ 5. Un code de vérification à 6 chiffres vous sera envoyé par courriel (vérifier vos courriels indésirables, si vous ne recevez pas le code). Entrez le code pour vérifier votre compte.
- ▶ **Note** : Gardez cet onglet ouvert pendant que vous vérifiez le code dans votre courrier électronique.


Confirmation de compte

Veuillez entrer le code de vérification envoyé à votre adresse courriel

Propulsée par **spordle** Compte

Vous n'avez pas reçu de courriel?
[Envoyer courriel](#)

- ▶ 6. Entrez votre mot de passe et cliquez **Connexion**.

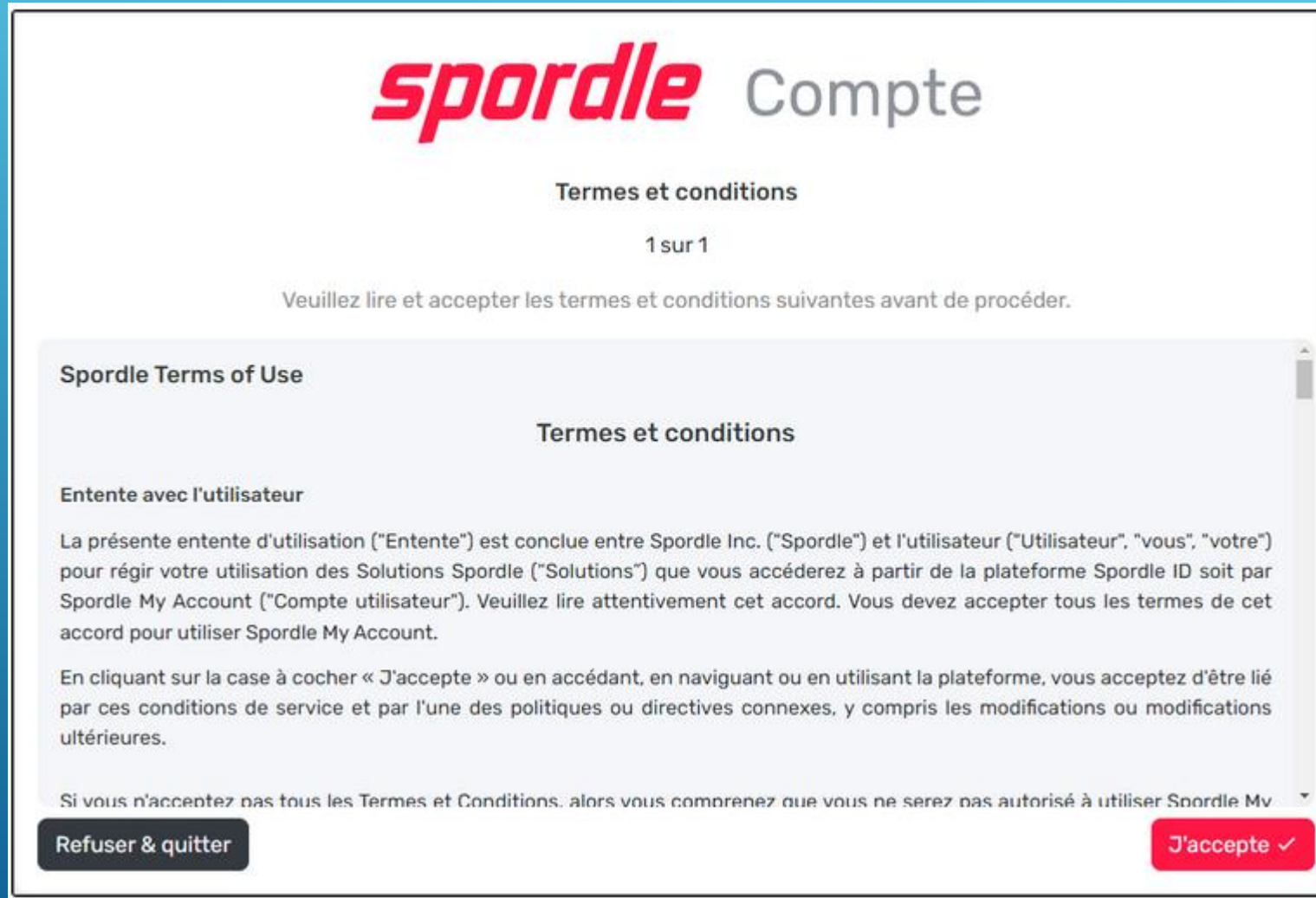


Mot de passe

[Mot de passe oublié?](#)

Connexion →

- ▶ 7. Lisez les Termes et Conditions et cliquez **J'accepte les Termes et Conditions**



The screenshot shows a web page for 'Spordle Compte' with the following content:

spordle Compte

Termes et conditions

1 sur 1

Veuillez lire et accepter les termes et conditions suivantes avant de procéder.

Spordle Terms of Use

Termes et conditions

Entente avec l'utilisateur

La présente entente d'utilisation ("Entente") est conclue entre Spordle Inc. ("Spordle") et l'utilisateur ("Utilisateur", "vous", "votre") pour régir votre utilisation des Solutions Spordle ("Solutions") que vous accédez à partir de la plateforme Spordle ID soit par Spordle My Account ("Compte utilisateur"). Veuillez lire attentivement cet accord. Vous devez accepter tous les termes de cet accord pour utiliser Spordle My Account.

En cliquant sur la case à cocher « J'accepte » ou en accédant, en naviguant ou en utilisant la plateforme, vous acceptez d'être lié par ces conditions de service et par l'une des politiques ou directives connexes, y compris les modifications ou modifications ultérieures.

Si vous n'acceptez pas tous les Termes et Conditions, alors vous comprenez que vous ne serez pas autorisé à utiliser Spordle My Account.

Buttons: **Refuser & quitter** (black) and **J'accepte ✓** (red).

PAGE C'ACCUEIL

- ▶ 1. Vous **ne devez pas** faire s'inscrire maintenant

The screenshot shows a user dashboard for Chantal Eyamie. The left sidebar contains navigation items: Accueil, À faire (with a red notification badge), Membres, Calendrier, and Réglages. The main content area is titled 'Bienvenue, Chantal' with the date 'Lundi 1 avril 2024'. A large banner for 'S'inscrire maintenant' is crossed out with a red 'X'. The banner text reads: 'Inscrivez-vous dans votre sport favori. Trouvez vos nouvelles, horaires et classements.' Below the text are two buttons: 'S'inscrire maintenant' (blue) and 'Visiter Spordle' (grey). To the right of the text are images of a laptop and a smartphone displaying the Spordle app. Below the banner is a section titled 'À faire' containing a task card: 'Action requise ▲' with a red notification badge and a triangle icon, and the text 'Vous avez des tâches requises à compléter.' A 'Compléter' button is located to the right of the task card.

AJOUT DE MEMBRE

- ▶ 1. Cliquez sur membre dans le menu de gauche

Chantal Eyamie

- Accueil
- À faire ¹
- Membres**
- Calendrier
- Réglages

Bienvenue, Chantal

Lundi 1 avril 2024

S'inscrire maintenant

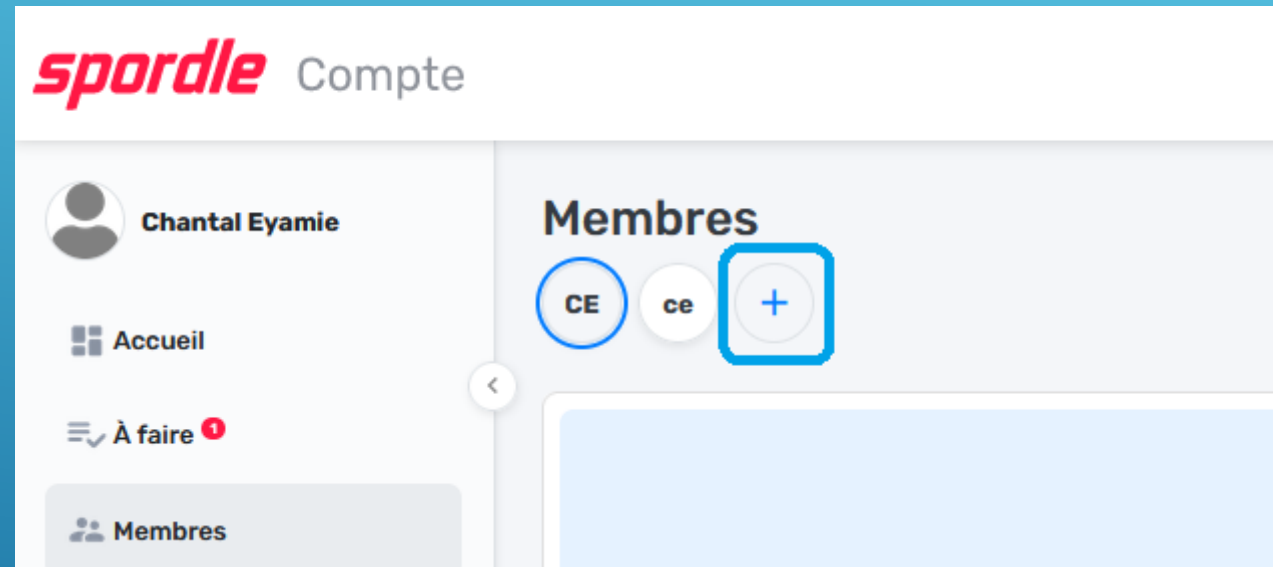
Inscrivez-vous dans votre sport favori.
Trouvez vos nouvelles, horaires et classements

S'inscrire maintenant Visiter Spordle

À faire

¹ Action requise ⚠
Vous avez des tâches requises à compléter. [Compléter](#)

- ▶ 2. Appuyer sur le +



LIER UN PROFIL

- ▶ 2. Complétez le tableau (sans d'accent)

✕

Lions votre profil.

Prénom

Nom de famille

Date de naissance

Quelle est la relation de cette personne avec vous?

 ▾

Liez votre profile

- ▶ ensuite vous devriez avoir cette fenêtre
- ▶ faire valider si les information sont bonnes

1 profil trouvé

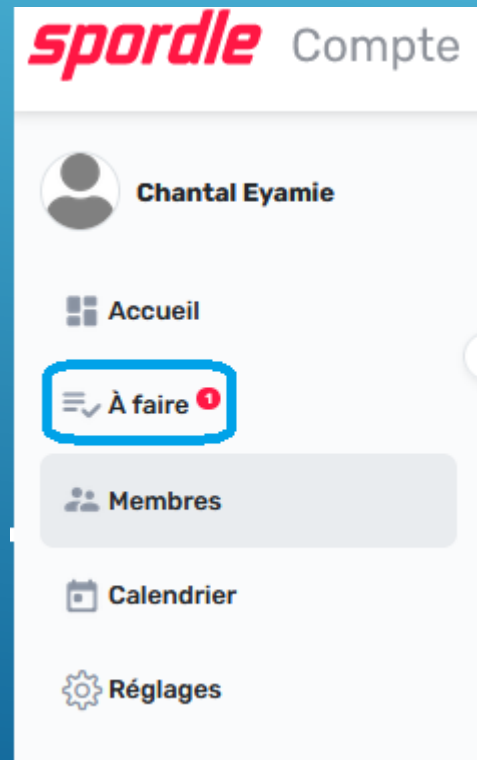
Sélectionnez l'un des profils sportifs suivants.

[Chercher avec un numéro de participant](#)

[Précédent](#) [Valider](#)

SIGNATURE DE DOCUMENTS

- ▶ Si vous avez des documents à signer, vous aurez une section à faire dans le menu de gauche.



- ▶ Cliquez sur information requise manquante et appuyez sur signer.

spordle Compte

Chantal Eyamie

Accueil

À faire ¹

À faire

¹ À faire
Information requise manquante

[< Retour à la liste](#)

Information requise manquante ¹

Les informations manquantes qui doivent être remplies pour vos membres.

Dispense obligatoire à signer
CHANTAL EYAMIE
 COSMOS DE GRANBY

Signer


- ▶ Lire les documents et accepter ou refuser selon le cas

FORMULAIRE DE CONSENTEMENT CANADA SOCCER ×

2024
SOCCER CANADA

Le membre atteste que l'information dans ce document est exacte. Par le fait de s'affilier, le membre accepte de se conformer aux statuts et règlements de la FIFA, des confédérations et des associations, comme l'Association canadienne de Soccer, Soccer Québec y compris l'Association régionale de soccer et club ou association de soccer. Le membre devient admissible au programme de soccer et aux activités officielles sanctionnées par celles-ci.

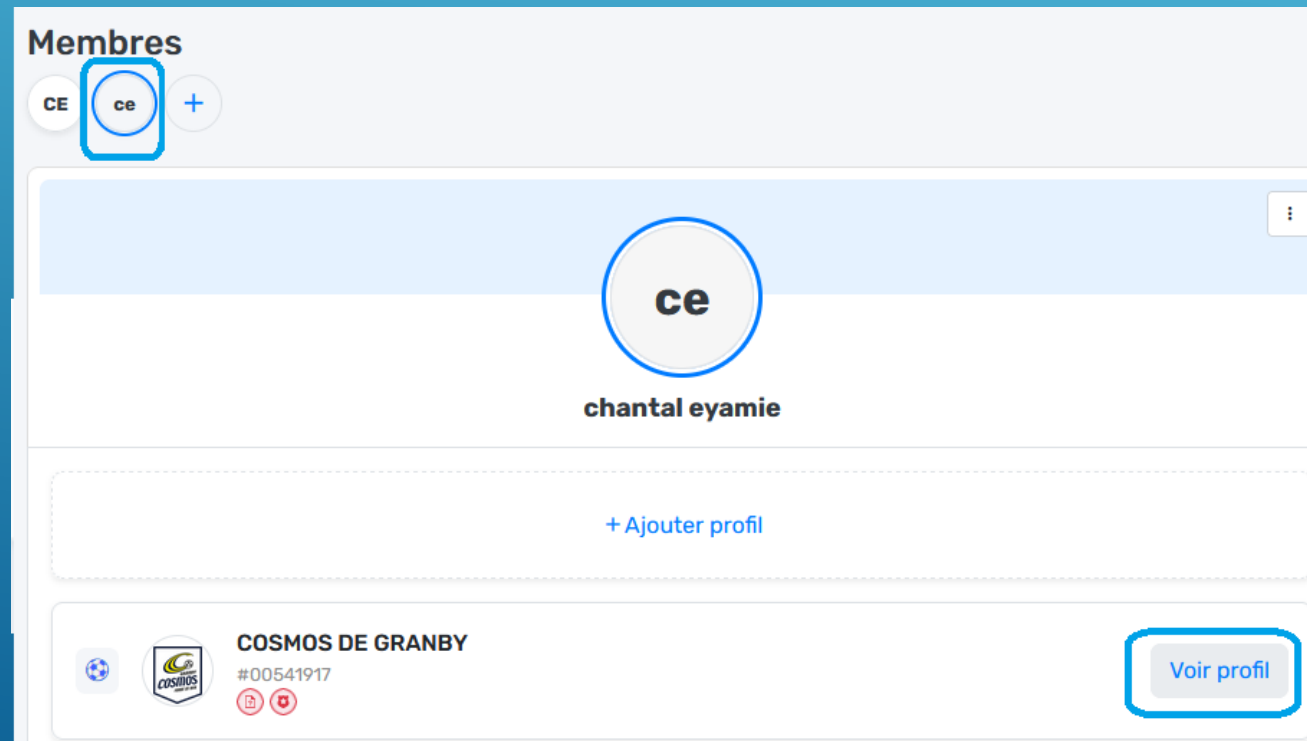
Pour les fins de ce formulaire de consentement, l'organisation est définie comme étant Soccer Québec, y compris l'Association régionale de soccer et le club ou association de soccer précités ainsi que l'Association canadienne de Soccer, et leurs employés, administrateurs, représentants et mandataires (ci-après collectivement nommés l'«

 Cette dispense est obligatoire *

J'ai pris connaissance du consentement de Canada Soccer

DOCUMENTS MANQUANTS

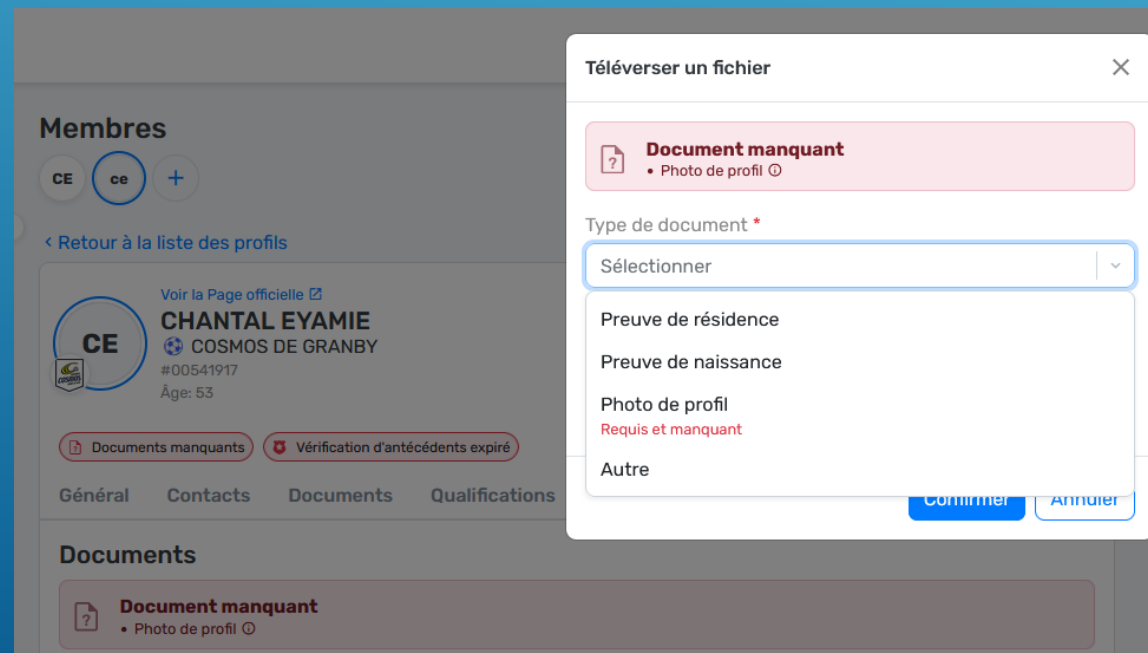
- ▶ Pour savoir si vous avez des documents manquants, vous sélectionnez le membre et vous appuyez sur voir le profil.

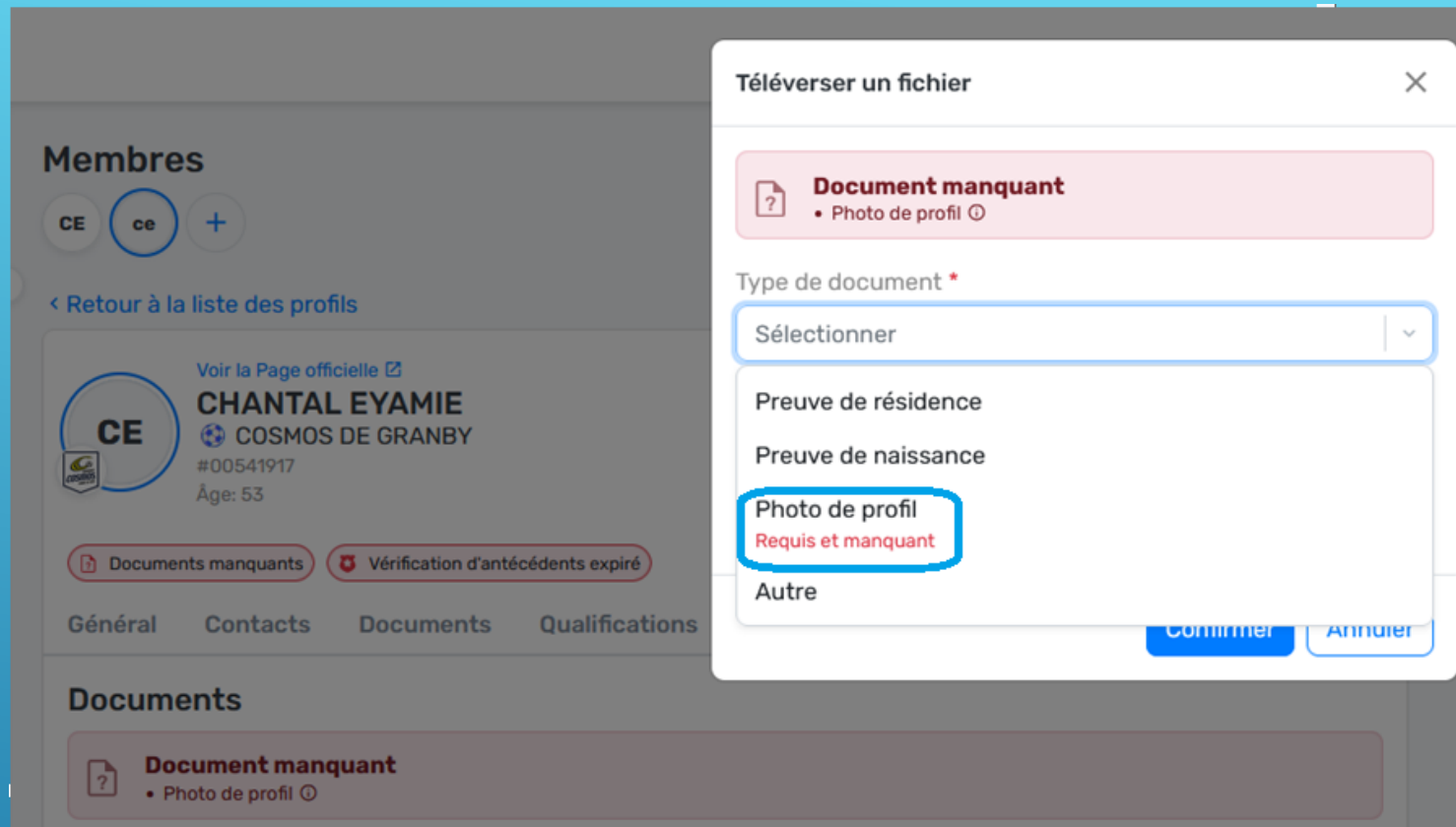


- ▶ Cliquez sur documents manquants.



- ▶ Vous indique quel document est manquant. Sélectionnez le type de document. A noter que seul les membres **de 8 ans et + doivent fournir une photo** pour être valider par la région et ainsi être affiliés en règle avec Soccer Québec.







- ▶ Prendre une photo selon les standards établis (voir section photos)

- ▶ Joindre la photo et confirmer.

Téléverser un fichier ✕

 **Document manquant**

- Photo de profil 

Type de document *


Photo de profil ✕ ▾

Les photos pour les 3-7 ans ne sont pas requises.

Les photos soumises aux clubs devront satisfaire les exigences suivantes :

- La photo doit être numérique et non numérisée;
- La photo doit être en haute définition ;
- La photo doit être prise sur un fond uniforme blanc;
- La photo doit être claire, bien définie et nette;
- La photo doit montrer le visage complet de face et le haut des épaules (l'image du visage et des épaules doit être centrée sur la photo). La tête ne doit pas être tournée vers le côté;

Document *

 [Ajouter un document](#) ou glissez le ici

Taille maximale du fichier: 10Mo

Confirmer Annuler

PHOTOS

- ▶ **Important** tant et aussi longtemps que je n'aurai pas les photos, les joueurs/entraîneurs/gérants ne pourront pas être validés par la région.
- ▶ Les photos de tous les types de membres **U8 et + sont obligatoires** sur la plateforme *Spordle ID*.
- ▶ Pour que le profil d'un membre soit validé par l'ARS, la photo de profil doit avoir été ajoutée dans le dossier du membre ou celle-ci ne doit pas être expirée. Les profils de membre dont les documents ne sont pas conformes et approuvés par le club ne seront pas affichés dans la liste des membres à valider par l'ARS. De plus, lorsque la photo est manquante, Spordle ID envoie chaque semaine un message automatique à l'adresse courriel du compte lié au membre, lui rappelant d'aller déposer une photo.
- ▶ Pour les photos qui pourront être téléversées par les membres, les photos soumises aux clubs et associations devront satisfaire les exigences suivantes :
 - La photo doit être numérique et **non numérisée**;
 - La photo doit être en haute définition ;



- La photo doit être prise sur un fond uniforme blanc;
- La photo doit être claire, bien définie et nette;



- La photo doit montrer le visage complet de face et le haut des épaules (l'image du visage et des épaules doit être centrée sur la photo). **La tête ne doit pas être tournée vers le côté;**



- La photo doit être en **format JPEG**;
- ▶ Si la photo n'est pas conforme aux spécifications susmentionnées, une nouvelle photo pourrait être demandée par le club ou association et ce, afin de permettre l'identification du membre lors des matchs dans les différentes compétitions.

Si vous avez des questions vous pouvez m'écrire à registraire.cosmosgranby@gmail.com et je vais tenter de vous aider.

- Liens utiles
- <https://spordle.atlassian.net/wiki/spaces/MC/pages/2760640254/Cr+ation+de+Mon+Compte>
- <https://spordle.atlassian.net/wiki/spaces/MC/pages/2816507926/faire>
- <https://spordle.atlassian.net/wiki/spaces/MC/pages/2760640575/Membres>